



**PROMJENE U EVIDENTIRANOJ NEZAPOSLENOSTI TIJEKOM
SRPNJA TE STANJE REGISTRIRANE NEZAPOSLENOSTI
NA KRAJU SRPNJA 2018. GODINE**

U Šibeniku, kolovoz 2018.

1. MJESEČNE PROMJENE U EVIDENTIRANOJ NEZAPOSLENOSTI TIJEKOM SRPNJA 2018. GODINE

1.1. Izlasci iz evidencije nezaposlenih

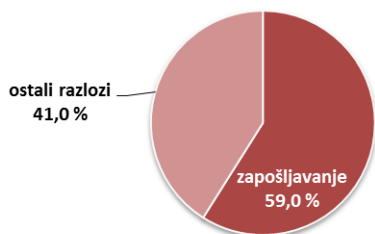
Ukupno je tijekom srpnja 2018. godine iz evidencije nezaposlenih izašlo 814 osoba što je za 14,6% manje nego u prethodnom mjesecu i za 39,1% više nego u istom mjesecu prošle godine.

Od ukupnog broja izlazaka, 380 osoba bile su žene ili 46,7% i 434 muškarca ili 53,3%.

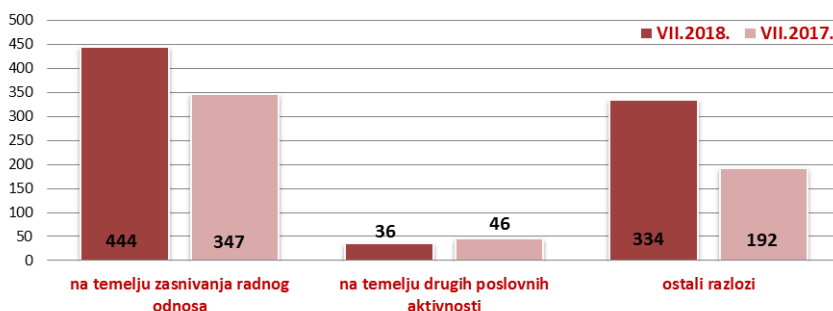
Područni ured/Ispostava	VII.2018.	VI.2018.	VII.2017.	Stopa rasta/pada VII.2018./VI.2018. u %	Stopa rasta/pada VII.2018./VII.2017. u %
Drniš	48	95	52	-49,5	-7,7
Knin	379	216	94	75,5	303,2
Šibenik	307	511	357	-39,9	-14,0
Vodice	80	131	82	-38,9	-2,4
Područni ured Šibenik	814	953	585	-14,6	39,1

Od ukupnog broja izlazaka u srpnju 2018., zaposleno je 480 osoba ili 59,0%, i to: 444 osobe (54,5%) temeljem ugovora o radu i 36 osoba (4,4%) na temelju drugih poslovnih aktivnosti (zapošljavanje prema posebnim propisima, registriranje trgovačkoga društva, obrta, ugovor o djelu i dr.).

Struktura izlazaka iz nezaposlenosti u srpnju 2018. godine



Izlasci iz evidencije nezaposlenih u srpnju 2018. i 2017. godine








Zapošljavanje u srpnju 2018. iz evidencije Zavoda temeljem radnog odnosa u ukupnom broju od 444 osobe je manje u odnosu na prethodni mjesec za 227 osoba ili 33,8%, a u odnosu na srpanj 2017. bilježi se povećanje zapošljavanja za 28,0% ili 97 osoba.

Od toga broja, 197 osoba zaposlenih temeljem ugovora o radu ili 44,4% bile su žene i 247 muškaraca ili 55,6%.

Od ukupnog broja zaposlenih temeljem ugovora o radu u srpnju 2018., velika većina ili 415 osoba (93,5%) zaposlena je na određeno vrijeme, a od toga broja 176 osoba je zaposleno na određeno vrijeme – sezonsko zapošljavanje (39,6% od ukupnog broja zaposlenih).

Evidentirano zapošljavanje najčešće se realiziralo u slijedećim djelatnostima:

-  javna uprava i obrana; obvezno socijalno osiguranje – 126 radnika ili 28,4%,
-  djelatnosti pružanja smještaja te pripreme i usluživanja hrane – 81 radnik ili 18,2%,
-  trgovina na veliko i na malo; popravak motornih vozila i motocikala – 58 radnika ili 13,1%,
-  administrativne i pomoćne uslužne djelatnosti – 38 radnika ili 8,6%, te
-  prerađivačka industrija – 34 radnika ili 7,7%.

Istovremeno je u srpnju 2018. godine 334 osobe izašlo iz evidencije nezaposlenih zbog ostalih razloga sukladno zakonu, npr. redovnog školovanja, nepridržavanja zakonskih odredbi, umirovljenja i dr., što je za 142 osobe ili 74,0% više nego u istom mjesecu 2017. godine.

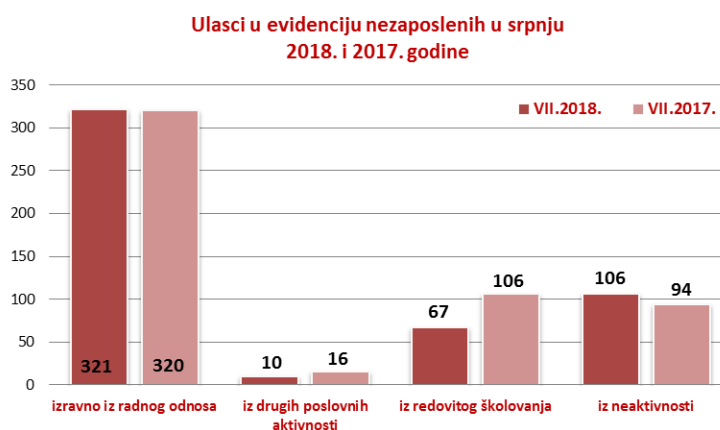
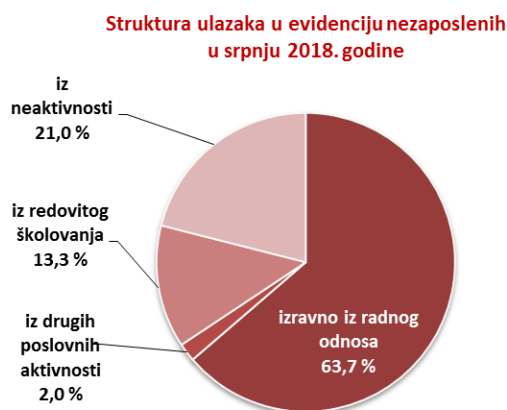
1.2. Ulasci u evidenciju nezaposlenih

Ulasci u evidenciju nezaposlenih (tzv. novoprijavljene nezaposlene osobe) prema svome prethodnom statusu aktivnosti mogu biti: iz rada (radnoga odnosa ili drugih poslovnih aktivnosti), iz redovitoga školovanja te iz neaktivnosti (tj. oni koji nisu bili niti zaposleni niti su upravo završili školovanje).

Područni ured/Ispostava	VII.2018.	VI.2018.	VII.2017.	Stopa rasta/pada VII.2018./VI.2018. u %	Stopa rasta/pada VII.2018./VII.2017. u %
Drniš	56	87	63	-35,6	-11,1
Knin	134	292	134	-54,1	0,0
Šibenik	271	267	299	1,5	-9,4
Vodice	43	58	40	-25,9	7,5
Područni ured Šibenik	504	704	536	-28,4	-6,0

Tijekom srpnja 2018. u evidenciju nezaposlenih novoprijavljeno je ukupno 504 osobe (za 28,4% manje u odnosu na prethodni mjesec i za 6,0% manje u odnosu na srpanj 2017. godine) i to: 321 osoba izravno iz radnog odnosa (63,7%), 106 osoba iz neaktivnosti (21,0%), 67 osoba iz redovitog školovanja (13,3%) te 10 osoba iz drugih poslovnih aktivnosti (2,0%).

Od ukupnog broja novoprijavljenih, 276 osoba ili 54,8% bile su žene i 228 muškaraca ili 45,2%.



S obzirom na djelatnost prethodnog zaposlenja, najviše osoba izravno iz radnog odnosa došlo je iz slijedećih djelatnosti:

- obrazovanja – 60 osoba ili 18,7%,
- pružanje smještaja te pripreme i usluživanja hrane – 48 osoba ili 15,0%,
- trgovine na veliko i na malo; popravak motornih vozila i motocikala – 40 osoba ili 12,5%,
- građevinarstva – 34 osobe ili 10,6%, te
- javna uprava i obrana; obvezno socijalno osiguranje – 29 osoba ili 9,0%.

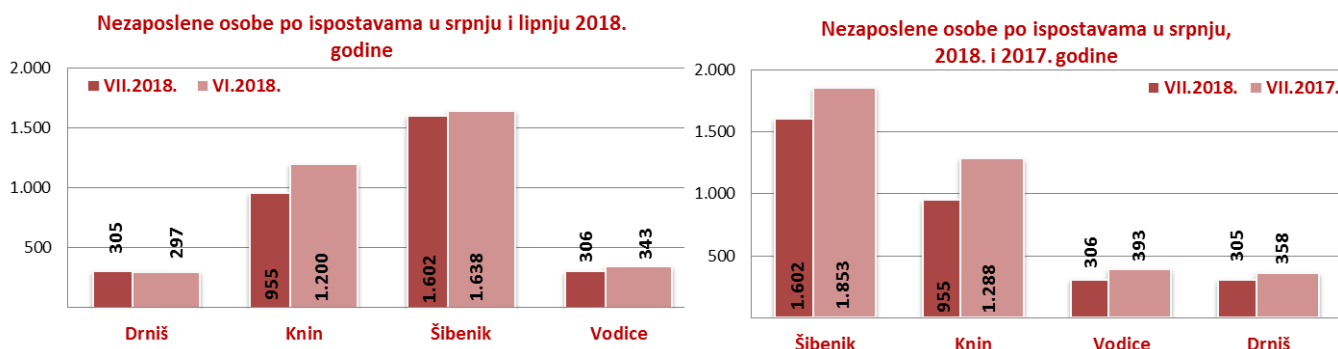
2. REGISTRIRANA NEZAPOSLENOST KRAJEM SRPNJA 2018. GODINE

Krajem srpnja 2018. godine u Hrvatskom zavodu za zapošljavanje Područni ured Šibenik, registrirano je 3.168 nezaposlenih osoba, što je za 8,9% manje u odnosu na prethodni mjesec i za 18,6% manje u odnosu na srpanj 2017. godine.

Područni ured/Ispostava	VII.2018.	VI.2018.	VII.2017.	Stopa rasta/pada VII.2018./VI.2018. u %	Stopa rasta/pada VII.2018./VII.2017. u %
Drniš	305	297	358	2,7	-14,8
Knin	955	1.200	1.288	-20,4	-25,9
Šibenik	1.602	1.638	1.853	-2,2	-13,5
Vodice	306	343	393	-10,8	-22,1
Područni ured Šibenik	3.168	3.478	3.892	-8,9	-18,6

2.1. Prostorna struktura nezaposlenih

Najveći apsolutni broj registriranih nezaposlenih osoba je u matičnoj ispostavi Šibenik (1.602 osobe ili 50,6% od ukupnog broja registriranih nezaposlenih u Šibensko – kninskoj Źupaniji), ispostavi Knin (955 osoba ili 30,1%), zatim na području ispostave Vodice (306 osoba ili 9,7%) te na području ispostave Drniš (305 osoba ili 9,6%).

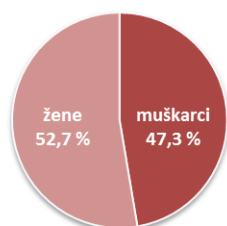


Pad u odnosu na lipanj 2018. godine evidentiran je u skoro svim ispostavama – u ispostavi Knin za 20,4%, u ispostavi Vodice za 10,8%, te u ispostavi Šibenik za 2,2%, dok se u ispostavi Drniš bilježi povećanje za 2,7%. U odnosu na isti mjesec prošle godine registrirana nezaposlenost je u padu u svim ispostavama – u ispostavi Knin za 25,9% u ispostavi Vodice za 22,1%, u ispostavi Drniš za 14,8%, te u ispostavi Šibenik za 13,5%.

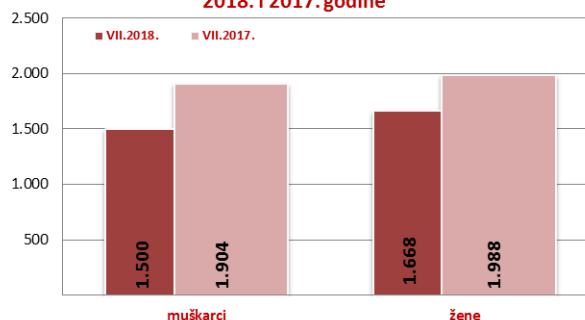
2.2. Nezaposleni prema spolu

U ukupnom broju registriranih nezaposlenih osoba u srpnju 2018. udio žena iznosi 52,7% (1.668 osoba), a muškaraca 47,3% (1.500 osoba). U usporedbi sa istim mjesecom prošle godine, ukupan broj žena se smanjio za 16,1% a broj muškaraca za 21,2%. Nadalje, u odnosu na ukupan broj registriranih nezaposlenih osoba u srpnju 2018. godine, udio nezaposlenih žena se povećao, a muškaraca smanjio za 1,7 postotna boda.

Struktura nezaposlenih osoba prema spolu u srpnju 2018. godine

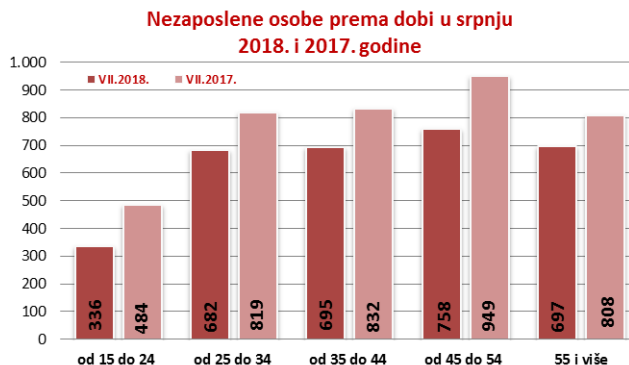
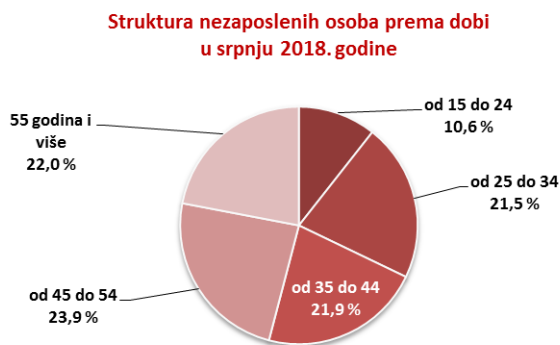


Nezaposlene osobe prema spolu u srpnju 2018. i 2017. godine



2.3. Nezaposleni prema dobi

S obzirom na dobnu strukturu, udio osoba od 15 do 24 godine iznosi 10,6% nezaposlenih osoba, od 25 do 34 godine 21,5%, od 35 do 44 godine 21,9%, od 45 do 54 godine 23,9%, te iznad 55 godina života 22,0%.

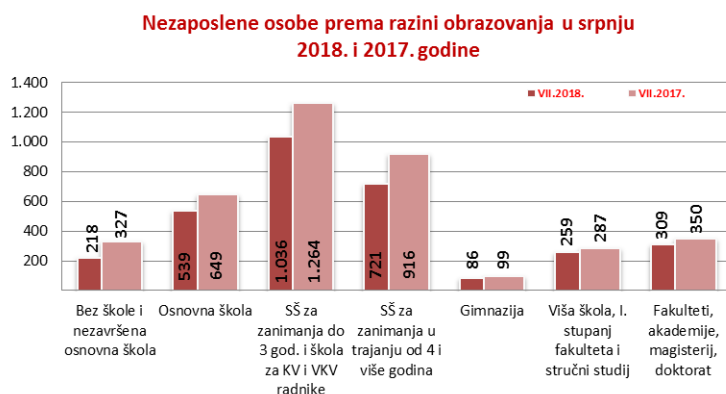
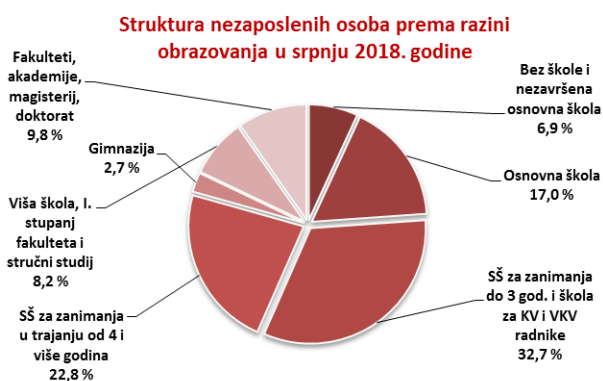


U srpnju 2018. godine nezaposlenost je u odnosu na isti mjesec 2017. smanjena u svim dobnim skupinama. Najveće smanjenje zabilježeno je u skupini osoba u dobi od 15 do 24 godine (za 30,6%).

2.4. Nezaposleni prema razini obrazovanja

Osobe srednjoškolske razine obrazovanja čine većinu u strukturi nezaposlenih – 58,2% (32,7% s trogodišnjom, 22,8% s četverogodišnjom i 2,7% s gimnazijom). Udio osoba niže razine obrazovanja iznosi 23,9%, a osoba više i visoke razine 17,9% udjela od ukupnoga broja nezaposlenih osoba.

U srpnju 2018. godine nezaposlenost je u odnosu na isti mjesec prošle godine smanjena u svim obrazovnim skupinama. Najveće smanjenje zabilježeno je u skupini osoba bez škole i nezavršenom osnovnom školom (za 33,3%).



2.5. Nezaposleni hrvatski branitelji

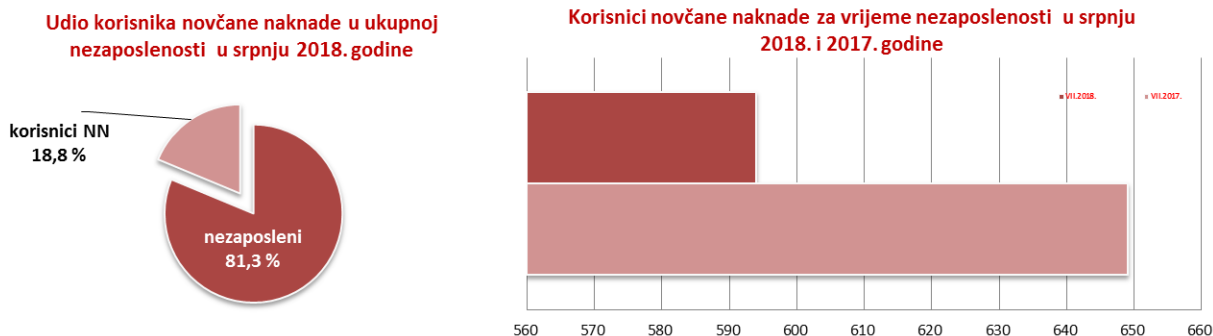
U ukupnom broju nezaposlenih osoba u srpnju 2018. godine, evidentirano je 314 hrvatskih branitelja što je u odnosu na isti mjesec prošle godine za 14,4% ili 53 osobe manje. Udio nezaposlenih hrvatskih branitelja u ukupnoj nezaposlenosti u srpnju 2018. godine iznosi 9,9%.

2.6. Nezaposlene osobe sa invaliditetom

U srpnju 2018. godine, u odnosu na ukupan broj nezaposlenih, evidentirano je 75 osoba sa invaliditetom što je u odnosu na isti mjesec prošle godine za 1,3% ili 1 osoba manje. Udio nezaposlenih osoba sa invaliditetom u ukupnoj nezaposlenosti u srpnju 2018. godine iznosi 2,4%.

2.7. Korisnici novčane naknade za vrijeme nezaposlenosti

U srpnju 2018. godine 594 osobe ili 18,8% od ukupnog broja nezaposlenih koristilo je novčanu naknadu za vrijeme nezaposlenosti. Broj korisnika novčane naknade u odnosu na srpanj 2017. godine manji je za 8,5%.








3. PRIJAVLJENE POTREBE ZA RADNICIMA













Tijekom srpnja 2018. Hrvatskom zavodu za zapošljavanje Područnom uredu Šibenik prijavljeno je ukupno 475 radnih mjesta što je za 25,4% manje u odnosu na prethodni mjesec i za 36,1% više u odnosu na srpanj 2017. godine. U strukturi prijavljenih radnih mjesta, 91 radno mjesto ili 19,2% su sezonskog karaktera.

Područni ured/Ispostava	VII.2018.	VI.2018.	VII.2017.	Stopa rasta/pada VII.2018./VI.2018. u %	Stopa rasta/pada VII.2018./VII.2017. u %
Područni ured Šibenik	475	637	349	-25,4	36,1
od toga sezonske potrebe	91	151	105	-39,7	-13,3

Najveći broj radnih mjesta prijavljeno je iz sljedećih djelatnosti:

-  djelatnost pružanja smještaja te pripreme i usluživanja hrane – 96 ili 20,2%,
-  javna uprava i obrana; obvezno socijalno osiguranje – 92 ili 19,4%,
-  prerađivačka industrija – 81 ili 17,1%,
-  djelatnosti zdravstvene zaštite i socijalne skrbi – 64 ili 13,5%, te
-  građevinarstva – 26 ili 5,5%.

Zanimanja sa 10 i više traženih radnika u srpnju 2018. godine su:

-  ekonomski službenik/ekonomska službenica - 52
-  radnik/radnica za pomoć u kući - 40
-  prodavač/prodavačica - 26
-  konobar/konobarica - 24
-  čistač/čistačica - 23
-  čuvar/čuvarica - 20
-  zavarivač/zavarivačica - 20
-  medicinska sestra/medicinski tehničar - 15
-  strojarski tehničar/strojarska tehničarka - 15
-  odgojitelj/odgojiteljica predškolske djece - 12
-  komercijalist/komercijalistica - 10
-  kuhinjski radnik/kuhinjska radnica - 10.

4. AKTIVNA POLITIKA ZAPOSŁJAVANJA

U programe aktivne politike zapošljavanja **tijekom srpnja 2018. godine novouključeno je 147 osoba**, i to 95 muškaraca (64,6%) i 52 žene (35,4%), a obuhvaćene su slijedećim mjerama:

Obrazovanje 4 osobe (2,7%), od čega Stručno osposobljavanje za rad bez zasnivanja radnog odnosa 2 osobe (50,0%) i Obrazovanje nezaposlenih 2 osobe (50,0%), Javni radovi 115 osoba (78,2%), Potpore za samozapošljavanje 15 osoba (10,2%) te Potpore za zapošljavanje 13 osoba (8,8%).

Na kraju srpnja 2018. godine u programima aktivne politike zapošljavanja **bilo je 556 aktivnih korisnika** iz prošle godine i tekuće godine, i to 263 muškarca (47,3%) i 293 žene (52,7%), koji su nastavili s korištenjem slijedećih mjera:

Obrazovanje 189 osoba (34,0%), od čega Stručno osposobljavanje za rad bez zasnivanja radnog odnosa 186 osoba (98,4%) i Obrazovanje nezaposlenih 3 osobe (1,6%), Potpore za samozapošljavanje 146 osoba (26,3%), Javni radovi 116 osoba (20,9%) te Potpore za zapošljavanje 105 osoba (18,9%).

Vrsta mjere	Novouključeni u SRPNJU 2018.	Ukupno korisnici tijekom 2018. - do 31.7.	Ukupno aktivni korisnici iz prethodne i tekuće godine do 31.7.2018.
Obrazovanje	4	179	189
Obrazovanje nezaposlenih	2	89	3
Potpore za usavršavanje	0	3	0
Osposobljavanje na radnom mjestu	0	0	0
Stručno osposobljavanje za rad bez zasnivanja radnog odnosa	2	87	186
Potpore za zapošljavanje	13	79	105
Javni radovi	115	140	116
Potpore za samozapošljavanje	15	104	146
Potpore za očuvanje radnih mjesta	0	0	0
Stalni sezonac	0	0	0
UKUPNO	147	502	556